

# Sanicubic 1 GR

## nước thải xám, nước thải đen

Sanicubic 1 GR là một trạm bơm được khuyến nghị cho mục đích sử dụng cá nhân (gian hàng, cơ sở kinh doanh nhỏ). Trạm thu gom tất cả nước thải từ nhà vệ sinh, phòng tắm, nhà bếp hoặc phòng giặt. Trạm được trang bị cánh cắt Pro X K3. Có 7 đầu vào và có thể thu gom tất cả nước thải ở những vị trí bất lợi nhất.

Trạm được đi kèm theo hộp điều khiển từ xa được điều khiển bằng khí nén, một hộp cảnh báo bằng âm thanh và hình ảnh.



### HIỆU SUẤT

- Chiều cao cột áp tối đa (Q0): 39 m
- Lưu lượng tối đa: 17 m<sup>3</sup>/h

### CÔNG DỤNG SẢN PHẨM

- Lắp đặt mà không cần khoan cắt sàn
- Dễ tiếp cận máy để bảo trì
- Kích thước nhỏ gọn
- 7 đầu vào
- Cánh cắt Pro X K3
- 5 phiên bản bơm: một pha hoặc ba pha
- Tích hợp kết nối và van một chiều



Cánh cắt Pro X K3



### PHỤ KIỆN CÓ SẴN

Hộp điều khiển cơ bản



Hộp báo động có dây



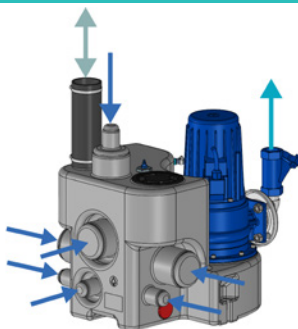
### PHỤ KIỆN TỰY CHỌN

Bộ lọc than hoạt tính Sanicubic



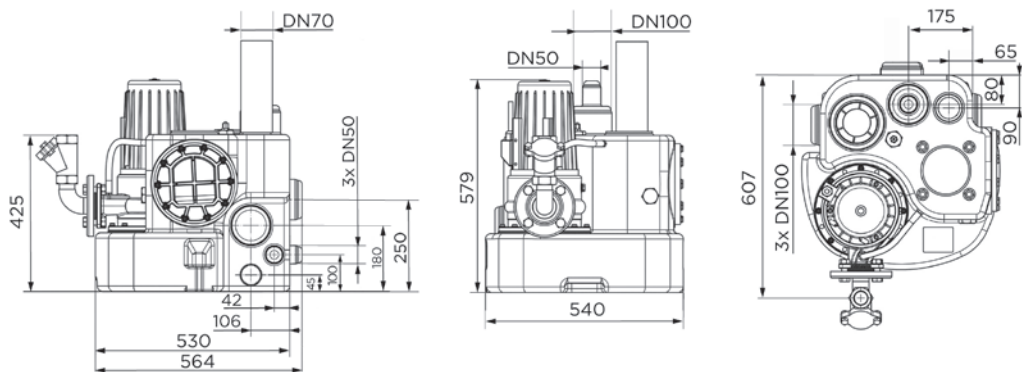
3308815077529  
FILTRECUBICSFA

### KẾT NỐI



- ➔ Đường kính ngoài của ống vào: 50, 100 mm
- ➔ Đường kính ngoài của ống xả: 50 mm
- ↔ Đường kính ngoài của ống thông gió: 75 mm

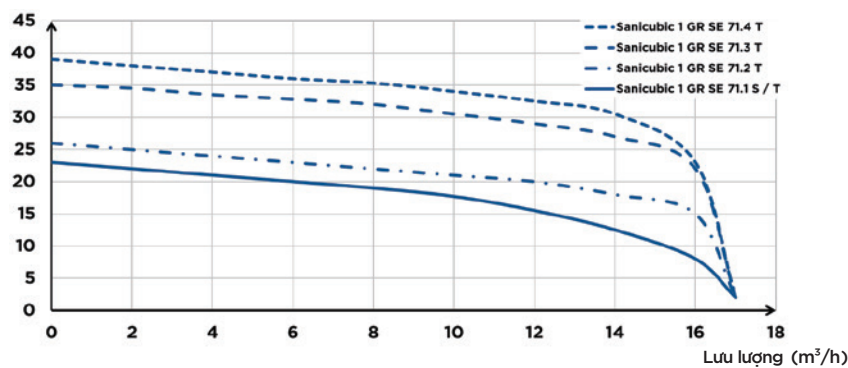
## KÍCH THƯỚC



Kích thước (mm)

## ĐƯỜNG CONG HIỆU SUẤT

Chiều cao cột áp (m)



### Santicubic 2 GR SE71.1 T   Santicubic 2 GR SE71.2 T   Santicubic 2 GR SE71.3 T   Santicubic 2 GR SE71.4 T

Loại hộp điều khiển	Hộp ZPS 2	Hộp ZPS 2	Hộp ZPS 2	Hộp ZPS 2
Nguyên vật liệu				
Bể chứa	PE LD	PE LD	PE LD	PE LD
Các-te bơm	GG-20	GG-20	GG-20	GG-20
Các-te động cơ	GG-20	GG-20	GG-20	GG-20
Cánh quạt	GG-20	GG-20	GG-20	GG-20
Thông số kỹ thuật				
Điện áp (V)	400	400	400	400
Tần số (Hz)	50-60	50-60	50-60	50-60
Công suất tiêu thụ P1 (W)	2100	2100	3900	3900
Chế độ hoạt động	S3 25%	S3 25%	S3 25%	S3 25%
Chỉ số chống nước	IP68	IP68	IP68	IP68
Thủy lực				
Chiều cao cột áp (m)	22	25	35	39
Lưu lượng tối đa (m³/h)	17	17	17	17
Đường kính ống vào	100, 150	100, 150	100, 150	100, 150
Đường kính ống xả	50	50	50	50
Đường kính ngoài của ống thông gió	75	75	75	75
Tổng thể tích (L)	150	150	150	150
Mức BẬT/Mức TẮT (mm)	140-250/30	140-250/30	140-250/30	140-250/30
Mức báo động (mm)	180-290	180-290	180-290	180-290
Nhiệt độ tối đa của chất lỏng vào (5 phút)	55 °C	55 °C	55 °C	55 °C
Loại cánh quạt	cánh cắt Pro X K3	cánh cắt Pro X K3	cánh cắt Pro X K3	cánh cắt Pro X K3
Loại kích hoạt	Khí nén	Khí nén	Khí nén	Khí nén
Thông tin sản phẩm và vận chuyển				
Trọng lượng thô (kg)	137	137	144	144
Mã sản xuất	CUBIC2GRSE71-1T	CUBIC2GRSE71-2T	CUBIC2GRSE71-3T	CUBIC2GRSE71-4T