

Sanicubic 1 WP

nước thải xám, nước thải đen

Trạm bơm dâng Sanicubic 1 WP được thiết kế cho mục đích sử dụng cá nhân (nhà ở, cơ sở thương mại nhỏ) và thu gom tất cả nước thải từ nhà vệ sinh, nhà tắm, nhà bếp hoặc phòng giặt. Thiết bị tích hợp công nghệ cánh cắt Pro X K2 giúp loại bỏ nước thải thông qua ống xả đường kính nhỏ chỉ 50 mm.



HIỆU SUẤT

- Chiều cao cột áp tối đa (Q0): 13 m
- Lưu lượng tối đa: 15 m³/h

CÔNG DỤNG SẢN PHẨM

- Lắp đặt đơn giản và dễ dàng mà không cần khoan cắt sàn.
- 4 cửa vào, có 2 cửa thấp để lắp đặt linh hoạt hơn.
- Công nghệ cánh cắt Pro X K2 thoát nước thải qua ống xả có đường kính 50 mm.
- Độ chống nước IP68 và điều khiển từ xa.
- Động cơ có thể tháo rời và cảm biến để bảo trì.



BYCert:6045364



Cánh cắt Pro X K2

PHỤ KIỆN CÓ SẴN

Hộp điều khiển cơ bản



Hộp bảo động có dây




PHỤ KIỆN TỰY CHỌN

Bộ lọc than hoạt tính Sanicubic



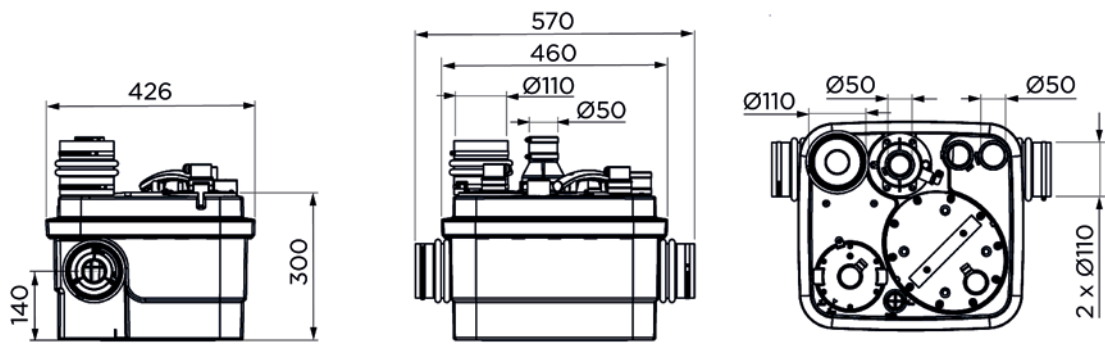
3308815077529
FILTRECUBICSFA

KẾT NỐI



- ➔ Đường kính ngoài của ống vào: 40, 50, 100, 110 mm
- ➔ Đường kính ngoài của ống xả: 50 mm
- ↔ Đường kính ngoài của ống thông gió: 50 mm

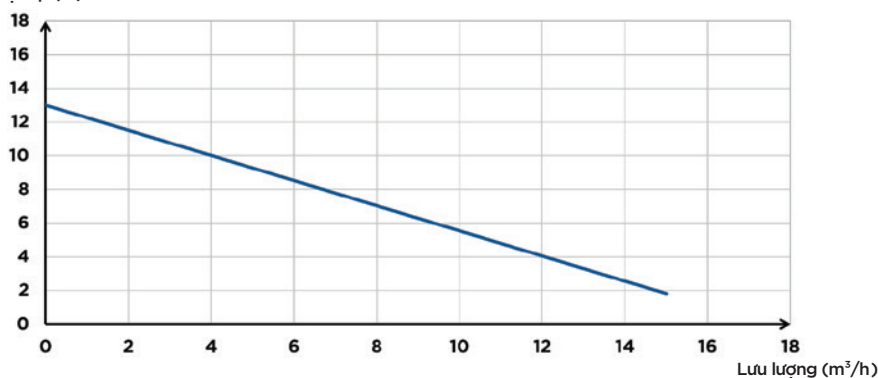
KÍCH THƯỚC



Kích thước (mm)

ĐƯỜNG CONG HIỆU SUẤT

Chiều cao cột áp (m)



Sanicubic 1 WP	
Loại hộp điều khiển	Cơ bản
Nguyên vật liệu	
Bể chứa	PP
Các-te bơm	PA 12 GF
Các-te động cơ	PA 12 GF
Cánh quạt	PP GF
Thông số kỹ thuật	
Điện áp (V)	230
Tần số (Hz)	50-60
Công suất tiêu thụ P1 (W)	1500
Chế độ hoạt động	S3 30%
Chỉ số chống nước	IP68
Thủy lực	
Chiều cao cột áp (m)	13
Lưu lượng tối đa (m ³ /h)	15
Đường kính ngoài của ống vào (mm)	40, 50, 100, 110
Đường kính ngoài của ống xả (mm)	50
Đường kính ngoài của ống thông gió (mm)	50
Tổng thể tích (L)	32
Thể tích hữu ích (L)	10
Mức BẬT/Mức TẮT (mm)	140/70
Mức báo động (mm)	210
Nhiệt độ tối đa của chất lỏng được bơm (5 phút)	70 °C
Loại cánh quạt	cánh cắt Pro X K2
Loại kích hoạt	khí nén
Thông tin sản phẩm và vận chuyển	
Trọng lượng thô (kg)	23
Mã sản xuất	CUBIC1IP68NM